



Vanliga avdrag rallylydnad

Detta kompendium är en vidarebyggnad från 2014 års dokument ”vanliga avdrag” och syftar till att ge en idé om vilka avdrag som vanligen dras på olika moment beroende på hur momenten är utformade.

Observera dock att detta inte innebär att dessa är de *enda* avdrag som kan förekomma på detta moment, domaren ska fortfarande döma det hen ser och därmed kan andra avdrag också förekomma.

Kompendiet är sammanställt av Elisabeth Sterner.

Vid frågor som inte besvaras med hjälp av detta dokument, kontakta UG Rallylydnad och/eller domargruppen i rallylydnad som kan diskutera frågeställningarna och komma med anvisningar för hur bedömning ska ske.

INNEHÅLLSFÖRTECKNING

Färgkodning av dokumentet

Dokumentet är färgkodat för att möjliggöra snabb navigering mellan de olika områdena. Färgkoderna är följande:

Generella avdrag	LILA
Moment NKL	GRÖNT
Moment FKL	BLÅTT
Moment AKL	RÖTT
Moment MKL	SVART

Innehållsförteckning

Generella avdrag	3
Föraren/ekipaget	3
Hunden.....	4
Helhetsintryck.....	5
Diskning.....	6
Moment	7
Nybörjarklass	7
Fortsättningsklass	10
Avancerad klass	15
Mästarklass	18

Generella avdrag

Föraren/ekipaget

- Sträckt koppel **-1 SK**
- Ekipaget befinner sig mer än 0,5 meter från skylten **-1 HALV**
- Förare och/eller ekipage på fel sida av skylten **-5 FF**
- Föraren bryter sin linje i banan genom att t.ex. gå åt sidan för att ge plats åt hunden vid framförbyte eller ”tränga” hunden mot hinder **-3 FF**
- Hjälpsteg **-3 FF**
- Föraren står och trampar på stället vid stillastående **-3 FF**
- Förare som tar steg där det ej ska vara steg/för många steg **-10 FELÖ**
- Föraren glömmer stanna vid stopp **-3 FF**
- Föraren gör ett stopp där det ej ska vara ett stopp **-1/3/5/10 FF** (beroende på längden på stoppet)
- Mer än 0,5 meter mellan förare och hund (om övningen inte kräver det) **-3 POS**
- Föraren rättar in hunden utan att hunden reser sig (hasar in i position) **-3 FF jämför med punkt under ”Hunden”**
- Förare som trampar på eller välter skylthållare eller kon **-3 VÄLT**
- Förare som tappar kopplet **-3 FF**
- Ekipage som genomför riktningsändring bredvid skylt istället för framför **-1/3/5/10 FF**
- Fel tempo mellan två skyltar **-1/3/5/10 FF** beroende på om det felaktiga tempot pågår hela sträckan eller bara en bit av sträckan
- Litet drag eller mycket lätt ryck i kopplet på hellåst hund **-1/3/5/10 BRIS + -10 FF**
- Ett kraftigt ryck i kopplet (jämföras med att föraren tar i hunden) **D**
- Koppel eller föremål (i mästartklass) som är synligt **-10 FF** (dras enbart en gång)
- Ett tydligt omtag av moment, där ekipaget lämnar positionen där övningen ska genomföras och går tillbaka för att påbörja momentet på nytt **-10 FF**
- Föraren stoppar handen i fickan **-10 FF** (det är dock okej att förare ”lurar” hunden med stängd hand)
- Förare som använder hårda kommandon/åthutningar **-1/3/5/10 FF** alternativt helhetsavdrag
- Förare som tappar föremål på banan som inte är en leksak (exempelvis bajspåse, stängd belöningsväska) - **10 FF**

Moment som ska utföras under gång (fel tempo kan ge -1/3/5/10 FF beroende på hur länge momentet utförs i fel tempo)

En del moment ska alltid utföras under gång, vilket innebär att de aldrig genomförs springande eller i långsamt tempo. Vilka moment dessa är framgår av momentbeskrivningarna. Vid andra tempon före momentet ska föraren övergå till normalt tempo inom 0,5m från skylten, utföra momentet i normalt tempo, och sedan återgå till samma tempo som gällde före momentet.

Det enda undantaget är moment 307, där föraren alltid ska fortsätta i normalt tempo efter att ha utfört momentet. Normalt tempo gäller även efter 401 även om själva momentet ska utföras i annat tempo.

Hunden

- Nosar kortvarigt på marken, banmaterial eller person alternativt berör kortvarigt banmaterial med annan kroppsdel (undantag svansen) **-1 NOS**
- Nosar under merparten av ett moment **-5 NOS**
- Hunden som tillfälligt cirkus-sitter eller spelar död **-1 RÖR**
- Hunden cirkus-sitter eller spelar död hela tiden **-10 FELÖ**
- Snett sittande, liggande eller stående (över 45° men mindre än 90°) **-1 SNED**
- Hund på fel sida av skylten **-3 BRIS**
- Hund som är långsam/osäker men ändå vill vara på plan **-1/3/5/10 BRIS**
- Hund som tjuvstartar **-1/3/5/10 BRIS**
- Hunden skiftar i position (t.ex. reser sig från sitt, men sätter sig igen) **-10 FELÖ**
- Hund som självmant rättar in sig utan kommando från föraren och utan att resa sig (hasar in i position) **-1 RÖR/-3 ORO jämför med punkt under "Föraren/ekipaget"**
- Hund som trampar på eller välter skylthållare eller kon **-3 VÄLT**
- Hund som lyfter en tass och sätter ned den på annan plats **-1 RÖR**
- Hund som steppar mycket på stället **-3 ORO**
- Hunden tar tag i kopplet **-3 BRIS**
- Hund som är mer än 90° sned i sitt fotgående får avdrag på skylten där detta händer eller på en skylt där ekipaget är på väg mot (om det sker mellan moment) **-3 BRIS/FYS**
- Hund som tränger **-3 BRIS** (sker det mellan momenten belastas helheten)
- Överdriven fysisk kontakt **-3 FYS**
- Hund som byter sida när den ej ska **-1/3/5/10 BRIS**
- Hunden slår i, river eller tar stöd på hindret **-5 RIV/SLÅR**

- Om hindret ska återanvändas men hunden river första gången så skall hunden passera mellan hinderstöden för att undvika **-10 VÄGR**
- Hunden skäller överdrivet vid ett moment **-5 SKALL**, i övrigt belastas helheten
- Hunden kliar sig **-1/3/5/10 BRIS**
- Hund som ”drar en repa” **-3 POS + -10 BRIS***
- Hund som snurrar mellan moment **-1/3/5/10 BRIS**
- Hund som snurrar i ett moment där den inte ska **-10 FELÖ**
- Hunden tar en kon **-10 BRIS****
- Hund som sätter sig eller lägger sig på en transportsträcka (även mellan band-start och mål band) **-10 FELÖ**
- Hund som går på fel sida om förare beroende på hur länge hunden är på fel sida **1-10 BRIS/FF**
- Hund som hoppar över /grenslar kon i konmoment, (ej skicka till kon) **-3 BRIS.**

* Skulle det vara så att hunden, när den ”drar en repa” även hoppar hindret ska detta inte generera extra avdrag. Att hunden hoppar hindret är alltså inkluderat i **-10 BRIS.**

** Om föraren tar konen och sätter tillbaka denna eller en skylt på sin rätta plats ska detta inte ge några extra avdrag.

Helhetsintryck

Det är viktigt att rallylydnaden inte blir en ”BC-sport” utan att vi dömer efter ras och individens förutsättningar! Vilken fart som krävs i genomförandet anpassas efter individen. Det ska även vara okej för föraren att kontrollera vad som står på skylten i t.ex. en halt utan att detta påverkar helhetsavdrag eller andra avdrag förutsatt att möjligheten finns att stå still (t.ex. att momenten inte ska ske i rörelse).

- Hund som är mer än 45° sned i sitt fotgående får avdrag för detta under helhetsintrycket, under förutsättning att snedheten stör föraren i sin gång. Annars inget avdrag.
- Hund som ljudar under banans gång men som inte gör det överdrivet vid ett specifikt moment utan mer lite då och då under banan får avdrag för detta under helheten.
- Hund som studsar mellan momenten så att det stör flytet eller föraren ska få avdrag på helheten.
- En hund som nosar mycket mellan momenten ska belastas med ett helhetsavdrag.
- Hund som tränger upprepade gånger mellan momenten ska få helhetsavdrag för detta.

Om hunden tydligt visar att den inte vill vara med – **avbryt ekipaget** och använd denna ruta på protokollet.

Diskning

Bedömning ska fortsätta även om ekipaget blir diskat, vi får inte sluta döma om de blir diskvalificerade.



Hund som lämnar plan ska användas om hunden *medvetet* lämnar planen med alla fyra tassar. Skulle hunden ”råka” hamna utanför med någon/några tassar ska detta inte leda till diskning.

Hund ur kontroll innebär till exempel att hunden inte kommer trots upprepade inkallningsförsök. Det kan också vara ifall hunden aldrig slutar nosa utan bara följer med och egentligen inte samarbetar med föraren.





Moment






Generell förklaring av beskrivningarna

Varje moment beskrivs dels med momentbilden, dels med momentbeskrivningen från reglerna och slutligen med både de vanliga avdragen (längst till höger) och de tankar som sammanfattats från tidigare protokoll och konferenser kring bedömning osv (kursiv stil till höger).





 <p>Start</p> <p>Här börjar banan.</p> <p>Startpositionen vid skylten är att föraren står och hunden sitter vid förarens vänstra sida.</p> <p>I avancerad klass och mästartklass kan starten ske med hunden sittande på förarens högra sida. Domaren avgör om föraren startar med hunden på höger eller vänster sida. Startpositionen är densamma för alla i klassen. Hunden skall kopplas loss strax innan banområdet beträds (gäller ej nybörjarklass)</p>	<p>Går ut från banområdet för omstart (ej passerat startskylten) DISK</p> <p>Går in på banan utan klartecken från domare -3 FF + -10 FF för varje moment vi inte hunnit se</p> <p>Kopplar loss hunden vid startskylten DISK</p> <p>Klappar hunden vid startskylten DISK</p> <p>Passerar startskylt med koppel (ej NKL) DISK</p> <p><i>Om hunden råkar springa in på plan efter startsignal och föraren kallar ut hunden eller om hunden vänder tillbaka in på plan när ekipaget är klara ska ingenting hända. Om det kan gå under "hund utom kontroll" så blir det D.</i></p> <p><i>Om inroparen är anledningen till att ekipaget går in på banan blir det "tekniskt fel".</i></p>
 <p>Mål</p> <p>Här slutar banan.</p> <p>Hunden <u>skall kopplas</u> direkt efter att banområdet lämnats och först utanför banområdet får leksak eller godis göras synligt.</p>	<p>Föraren/ekipaget passerar skylten på fel sida -5 FF</p> <p>Hund på fel sida skylt -3 BRIS</p> <p>Kopplar vid eller efter målskylt (fortfarande på banområde) DISK</p> <p>Klappar hunden DISK</p> <p>Tar fram godis/leksak DISK</p> <p><i>Efter målskylten ska ekipaget gå i normalt tempo rakt ut från banan.</i></p>




Nybörjarklass



 <p>101</p>	<p>101 Sitt</p> <p>Föraren stannar och hunden sätter sig vid förarens sida. När hunden satt sig fortsätter ekipaget framåt i det tempo som gällde före momentet.</p>	<p>Snett sitt 45–90° -1 SNED</p> <p>Snett sitt över 90° -10 FELÖ</p> <p>Hund som inte sitter -10 FELÖ</p> <p>Hjälpsteg -3 FF</p>
 <p>102</p>	<p>102 Sitt, ligg</p> <p>Föraren stannar och hunden sätter sig vid förarens sida. Föraren uppmanar hunden att ligga. När hunden ligger fortsätter ekipaget framåt i det tempo som gällde före momentet.</p>	<p>Sned position 45–90° -1 SNED (per position)</p> <p>Sned position över 90° -10 FELÖ</p> <p>Hunden intar ej position -10 FELÖ</p> <p>Hjälpsteg -3 FF</p>
 <p>103</p>  <p>104</p>	<p>103 Sväng höger</p> <p>Ekipaget svänger 90° åt höger. Hunden ska följa föraren väl i svängen. Svängen kan göras som en mjuk, snäv båge eller på stället. Kan utföras i alla tempon.</p> <p>104 Sväng vänster</p> <p>Ekipaget svänger 90° åt vänster. Hunden ska följa föraren väl i svängen. Svängen kan göras som en mjuk, snäv båge eller på stället. Kan utföras i alla tempon.</p>	<p>Ekipaget är mer än 0,5m från skylten -1 HALV</p> <p>Hund på fel sida av skylten -3 BRIS</p> <p>Förare/ekipage på fel sida av skylten -5 FF</p> <p>Förare stannar -3 FF</p> <p>Hunden sätter sig -10 FELÖ</p> <p><i>Det är helt okej med både mjuka och tvära svängar, inklusive på stället, bara det inte blir stillastående.</i></p>



 <p>Helt om höger</p> <p>105</p>	<p>105 Helt om höger</p> <p>Ekipaget svänger 180° åt höger. Hunden ska följa föraren väl i svängen. Svängen kan göras som en mjuk, snäv båge eller på stället. Kan utföras i alla tempon.</p>	<p>Ekipaget är mer än 0,5m från skylten -1 HALV</p> <p>Hund på fel sida av skylten -3 BRIS</p> <p>Förare/ekipage på fel sida av skylten -5 FF</p> <p>Föraren stannar -3 FF</p> <p>Ekipaget går i för stor cirkel -1/3/5 BRIS/FF</p>
 <p>Helt om vänster</p> <p>106</p>	<p>106 Helt om vänster</p> <p>Ekipaget svänger 180° åt vänster. Hunden ska följa föraren väl i svängen. Svängen kan göras som en mjuk, snäv båge eller på stället. Kan utföras i alla tempon</p>	<p>Hunden sätter sig -10 FELÖ</p> <p><i>Det är helt okej med både mjuka och tvära svängar, inklusive på stället, bara det inte blir stillastående.</i></p> <p><i>Den innersta delen av ekipaget (föraren eller hunden) bör snurra/röra sig i en liten cirkel, max som att hunden går runt sin framedel. Hunden måste röra sig, den får ej vara still.</i></p>
 <p>270° höger</p> <p>107</p>	<p>107 270° höger</p> <p>Ekipaget svänger 270° åt höger. Hunden ska följa föraren väl i svängen. Svängen skall göras som en mjuk, snäv båge eller på stället. Kan utföras i alla tempon</p>	<p>Ekipaget är mer än 0,5m från skylten -1 HALV</p> <p>Hund på fel sida av skylten -3 BRIS</p> <p>Förare/ekipage på fel sida av skylten -5 FF</p> <p>Ekipaget går i för stor cirkel -1/3/5 BRIS/FF</p> <p>Föraren stannar -3 FF</p>
 <p>270° vänster</p> <p>108</p>	<p>108 270° vänster</p> <p>Ekipaget svänger 270° åt vänster. Hunden ska följa föraren väl i svängen. Svängen skall göras som en mjuk, snäv båge eller på stället. Kan utföras i alla tempon.</p>	<p>Hunden sätter sig -10 FELÖ</p> <p><i>Det är helt okej med både mjuka och tvära svängar, inklusive på stället, bara det inte blir stillastående.</i></p> <p><i>Den innersta delen av ekipaget (föraren eller hunden) bör snurra/röra sig i en liten cirkel, max som att hunden går runt sin framedel. Hunden måste röra sig, den får ej vara still.</i></p>
 <p>360° höger</p> <p>109</p>	<p>109 360° höger</p> <p>Ekipaget svänger 360° åt höger. Hunden ska följa föraren väl i svängen.</p>	<p>Ekipaget är mer än 0,5m från skylten -1 HALV</p> <p>Hund på fel sida av skylten -3 BRIS</p>






 <p>360° vänster</p>	<p>Cirkeln skall göras rund, mjuk och snäv eller på stället. Kan utföras i alla tempon.</p> <p>¹¹⁰ 110 360° vänster</p> <p>Ekipaget svänger 360° åt vänster. Hunden ska följa föraren väl i svängen. Cirkeln skall göras rund, mjuk och snäv eller på stället. Kan utföras i alla tempon.</p>	<p>Förare/ekipage på fel sida av skylten -5 FF</p> <p>Föraren stannar -3 FF</p> <p>Hunden sätter sig -10 FELÖ</p> <p>Ekipaget går i för stor cirkel -1/3/5 BRIS/FF</p> <p><i>Det är helt okej med både mjuka och tvära svängar, inklusive på stället, bara det inte blir stillastående.</i></p> <p><i>Den innersta delen av ekipaget bör snurra/röra sig i en liten cirkel, max som att hunden går runt sin framdel. Hunden måste röra sig, den får ej vara still.</i></p>
<p>Sitt framför höger ingång, framåt</p>  <p>Sitt framför vänster ingång, framåt</p> 	<p>111 Sitt framför, höger ingång, framåt</p> <p>Föraren stannar och hunden dirigeras in framför föraren. Hunden sätter sig med nosen mot föraren. När hunden sitter, dirigeras den till förarens vänstra sida genom att först gå runt föraren via dennes högra sida. Ekipaget fortsätter sedan framåt i det tempo som gällde före momentet. Återgång till vänsterhandling.</p> <p>¹¹¹ 112 Sitt framför, vänster ingång, framåt</p> <p>Föraren stannar och hunden dirigeras in framför föraren. Hunden sätter sig med nosen mot föraren. När hunden sitter, dirigeras den till förarens vänstra sida. När hunden är tillbaka vid förarens sida med nosen i färdriktningen fortsätter ekipaget framåt i det tempo som gällde före momentet. Återgång till vänsterhandling</p>	<p>Snett sitt 45–90° -1 SNED</p> <p>Snett sitt över 90° -10 FELÖ</p> <p>Hund som sätter sig mer än 0,5m från förare -3 POS</p> <p>Föraren korrigerar in hunden i rätt position, hunden hasar -3 FF</p> <p>Föraren korrigerar in hunden i rätt position, hunden reser sig och sätter sig igen -10 FELÖ</p> <p>Förare som fortsätter framåt innan hunden är i rätt position -3 FF</p> <p>Hjälpsteg -3 FF</p> <p>Hunden sätter sig inte -10 FELÖ</p> <p>Hund som är sätter sig segt -1 SEN eller -3/5/10 BRIS</p> <p>Hund som justerar sig överdrivet inför intagande av position genom att tex backa 1–2 steg innan hunden sätter sig -1/3/5 BRIS</p> <p>Hund backar mer än en hundlängd från sin förare -10 FELÖ</p> <p><i>Dessa moment innebär alltid återgång till vänster sida för hunden. När nosen är i färdriktningen kan ekipaget fortsätta framåt.</i></p>
<p>Sitt framför höger ingång, sitt</p> 	<p>¹¹³ 113 Sitt framför, höger ingång, sitt</p> <p>Föraren stannar och hunden dirigeras in framför föraren. Hunden sätter sig med nosen mot</p>	<p>Snett sitt 45–90° -1 SNED</p> <p>Snett sitt över 90° -10 FELÖ</p> <p>Hund som sätter sig mer än 0,5m från förare -3 POS</p>

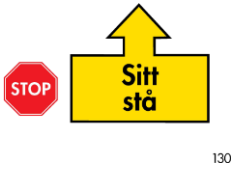


<p>Sitt framför vänster ingång, sitt</p>  <p>114</p>	<p>föraren. När hunden sitter framför dirigeras den till förarens vänstra sida genom att först gå runt föraren via dennes högra sida och sen sätta sig på förarens vänstra sida. Därefter fortsätter ekipaget framåt i det tempo som gällde före momentet. Återgång till vänsterhandling</p> <p>114 Sitt framför, vänster ingång, sitt</p> <p>Föraren stannar och hunden dirigeras in framför föraren. Hunden sätter sig med nosen mot föraren. När hunden sitter framför dirigeras den till förarens vänstra sida och sätter sig. Därefter fortsätter ekipaget framåt i det tempo som gällde före momentet. Återgång till vänsterhandling</p>	<p>Föraren korrigerar in hunden i rätt position, hunden hasar -3 FF</p> <p>Föraren korrigerar in hunden i rätt position, hunden reser sig och sätter sig igen -10 FELÖ</p> <p>Förare som fortsätter framåt innan hunden är i rätt position -3 FF</p> <p>Hjälpsteg -3 FF</p> <p>Hunden sätter sig inte -10 FELÖ</p> <p>Hund som är sätter sig segt -1 SEN eller -3/5/10 BRIS</p> <p>Hund som justerar sig överdrivet inför intagande av position genom att tex backa 1–2 steg innan hunden sätter sig -1/3/5 BRIS</p> <p>Hund backar mer än en hundlängd från sin förare -10 FELÖ</p> <p><i>Dessa moment innebär alltid återgång till vänster sida för hunden.</i></p>
 <p>115</p>	<p>115 Långsamt tempo</p> <p>Ekipaget går långsamt till dess att annat tempo anges av en skylt eller ekipaget går i mål.</p> <p>Tempoväxlingen skall vara tydlig hos både förare och hund.</p>	<p>Ej tillräcklig tempoförändring/ingen tempoförändring -1/3/5/10 FF</p> <p>Ekipage som inte genomför transportsträcka i gällande tempo - 1/3/5/10 FF beroende på sträckans längd</p>
 <p>116</p>	<p>116 Spring</p> <p>Ekipaget springer till dess att annat tempo anges av en skylt eller ekipaget går i mål.</p> <p>Tempoväxlingen skall vara tydlig hos både förare och hund.</p>	<p>Ej tillräcklig tempoförändring/ingen tempoförändring -1/3/5/10 FF</p> <p>Ekipage som inte genomför transportsträcka i gällande tempo - 1/3/5/10 FF beroende på sträckans längd</p>
 <p>117</p>	<p>117 Normalt tempo</p> <p>Ekipaget återgår till normalt tempo.</p>	<p>Förare har fel tempo -1/3/5/10 FF</p> <p>Förare som saktar ned sitt normala tempo för att kompensera för hundens oförmåga att följa förare - 1/3/5/10 BRIS</p>
	<p>118 Diagonalt sidosteg till höger</p>	<p>Utför steget rakt åt sidan -10 FF</p> <p>Föraren stannar till -3 FF</p>


<p>Diagonalt sidosteg till höger</p>  <p>118</p>	<p>Momentet utförs efter skylten. Under rörelse framåt går ekipaget ett steg diagonalt framåt till höger och fortsätter framåt utan stopp i den nya parallella linjen. Ekipaget återgår efter momentets utförande till det tempo som gällde före momentet</p>	<p>Hund som är mer än 0,5m från förare -3 POS</p> <p><i>Sidosteget ska tas i diagonal rörelse med valfritt ben och ungefär normal steglängd.</i></p>
<p>Spiral höger</p>  <p>119</p>	<p>119 Spiral höger</p> <p>Ekipaget skall gåendes med höger sida mot konerna runda först 3, sedan 2 och slutligen 1 kon. Skylten placeras vid sidan om eller framför konen där spiralen startar. Konerna står på linje och avståndet mellan dem är 1,8 - 2,5 meter. Därefter återgår ekipaget till det tempo som gällde före momentet.</p>	<p>Hund som lätt touchar en kon -1 NOS</p> <p>Hund eller förare som kliver på eller välter kon -3 VÄLT</p> <p>Hund som hoppar över /grenslar kon -3 BRIS</p>
<p>Spiral vänster</p>  <p>120</p>	<p>120 Spiral vänster</p> <p>Ekipaget skall gåendes med vänster sida mot konerna runda först 3, sedan 2 och slutligen 1 kon. Skylten placeras vid sidan om eller framför konen där spiralen startar. Konerna står på linje och avståndet mellan dem är 1,8 - 2,5 meter. Därefter återgår ekipaget till det tempo som gällde före momentet</p>	<p>Hund som lyfter en kon -10 BRIS</p> <p>Hund och förare som passerar på olika sidor av kon -10 FELÖ</p> <p>Ekipaget går fel väg mellan koner -10 FELÖ</p> <p><i>Samma kon kan användas flera gånger i samma bana.</i></p>

<p>Enkel slalom</p>  <p>121</p>	<p>121 Enkel slalom</p> <p>Ingången i slalomen görs med den första konen på ekipagets vänstra sida. Ekipaget går tillsammans mellan konerna som pilarna visar. Skylten placeras till höger om eller framför konen där slalomen startar. 4-5 koner står på linje och avståndet mellan dem är 1,8 - 2,5 meter. Därefter återgår ekipaget till det tempo som gällde före momentet</p>	<p>Hund som lätt touchar en kon -1 NOS</p> <p>Hund eller förare som kliver på eller välter kon -3 VÄLT</p> <p>Hund som hoppar över /grenslar kon, -3 BRIS.</p>
<p>Dubbel slalom</p>  <p>122</p>	<p>122 Dubbel slalom</p>	<p>Hund som lyfter en kon -10 BRIS</p> <p>Hund och förare som passerar på olika sidor av kon -10 FELÖ</p> <p>Ekipaget går fel väg mellan koner -10 FELÖ</p>

	<p>Ingången i slalomen görs med den första konen på ekipagets vänstra sida. Ekipaget går tillsammans fram mellan konerna som pilarna visar och fortsätter så även på vägen tillbaka.</p> <p>Skylten placeras till höger om eller framför konen där slalomen startar. 4-5 koner står på linje och avståndet mellan dem är 1,8 - 2,5 meter. Därefter återgår ekipaget till det tempo som gällde före momentet.</p>	<p><i>Samma kon kan användas flera gånger i samma bana.</i></p>
 <p>123</p>	<p>123 1, 2, 3 steg fram</p> <p>Föraren stannar. Hunden sätter sig vid förarens sida.</p> <p>Ekipaget går ett steg framåt, föraren stannar och hunden sätter sig vid förarens sida.</p> <p>Ekipaget går två steg framåt, föraren stannar och hunden sätter sig vid förarens sida.</p> <p>Ekipaget går tre steg framåt, föraren stannar och hunden sätter sig vid förarens sida.</p> <p>Därefter fortsätter ekipaget framåt i det tempo som gällde före momentet.</p>	<p>Snett sitt 45–90° -1 SNED</p> <p>Snett sitt över 90° -10 FELÖ</p> <p>Hund som sätter sig mer än 0,5m från förare -3 POS</p> <p>Hund som inte sätter sig -10 FELÖ</p> <p>Fel antal steg -10 FELÖ/FF</p> <p><i>Tydliga steg är A och O. Så länge som det är luft mellan fötterna ska detta räknas som ett steg. Det ska därför inte ha någon betydelse om de råkar vara lite olika stora.</i></p> <p><i>Momentet beräknas sluta där ekipaget gör sin sista halt. Utifrån den punkt ska avstånd till nästa skylt respektive tempo beräknas.</i></p>
 <p>124</p>	<p>124 1,2, 3 steg bak</p> <p>Föraren stannar och hunden dirigeras in framför föraren. Hunden sätter sig med nosen mot föraren.</p> <p>När hunden sitter går föraren ett steg bakåt, hunden följer samtidigt med och sätter sig med nosen mot föraren.</p> <p>När hunden sitter går föraren två steg bakåt, hunden följer samtidigt med och sätter sig med nosen mot föraren.</p> <p>När hunden sitter går föraren tre steg bakåt, hunden följer samtidigt med och sätter sig med nosen mot föraren.</p> <p>Därefter väljer föraren valfri ingång</p>	<p>Snett sitt 45–90° -1 SNED</p> <p>Snett sitt över 90° -10 FELÖ</p> <p>Hund som sätter sig mer än 0,5m från förare -3 POS</p> <p>Fel antal steg -10 FELÖ/FF</p> <p>Hund som inte sätter sig -10 FELÖ</p> <p>Hjälpsteg -3 FF</p> <p>Föraren börjar gå innan hunden är åter i position -3 FF</p> <p>Hund som justerar sig överdrivet inför intagande av position genom att tex backa 1–2 steg innan hunden sätter sig -1/3/5 BRIS</p> <p>Hund backar mer än en hundlängd från sin förare -10 FELÖ</p>

	<p>till förarens vänstra sida, runt åt höger eller direkt in till vänster. När hunden är tillbaka vid förarens sida med nosen i färdriktningen fortsätter ekipaget framåt i det tempo som gällde före momentet, Återgång till vänsterhandling.</p>	<p><i>Tydliga steg är A och O. Så länge som det är luft mellan fötterna ska detta räknas som ett steg. Det ska därför inte ha någon betydelse om de råkar vara lite olika stora.</i></p> <p><i>Momentet är slut när hunden åter har nosen i färdriktningen. Då ska ekipaget återgå till samma tempo som gällde innan momentet påbörjades. Avståndet till nästa skylt ska däremot beräknas från skylten, inte från där momentet slutar.</i></p>
 <p>125</p>	<p>125 Ligg</p> <p>Föraren stannar och uppmanar samtidigt hunden att lägga sig, utan att hunden först sätter sig. Därefter fortsätter ekipaget framåt i det tempo som gällde före momentet.</p>	<p>Hund som ej lägger sig -10 FELÖ</p> <p>Hund som lyfter lite från marken efter att ha lagt sig -3 ORO/-5 BRIS beroende på hur mycket.</p> <p>Hund som intar annan position innan den lägger sig -10 FELÖ</p> <p>Hjälpsteg -3 FF</p> <p><i>Hundens bröstorg eller armbågar (beroende på hundens fysik) ska vara i marken.</i></p>
 <p>126</p>	<p>126 Sitt, spring</p> <p>Ekipaget stannar och hunden sätter sig, därefter springer ekipaget till dess att annat tempo anges av en skylt eller ekipaget går i mål.</p>	<p>Snett sitt 45–90° -1 SNED</p> <p>Snett sitt över 90° -10 FELÖ</p> <p>Ej tillräcklig tempoförändring/ingen tempoförändring -1/3/5/10 FF</p>
<p>Helt om, hund bakom</p>  <p>127</p>	<p>127 Helt om, hund bakom</p> <p>Föraren vänder helt om mot hunden, medan hunden passerar bakom förarens rygg. Svängen kan göras som en mjuk, snäv båge eller på stället. Momentet genomförs under rörelse, samtidigt av hund och förare.</p> <p>Kan utföras i alla tempon.</p>	<p>Ekipage som ej utför momentet samtidigt, -3 FF/BRIS</p> <p>Föraren stannar till -3 FF</p> <p>Hund går på fel sida skylten -3 BRIS</p> <p><i>Det är helt okej med både mjuka och tvära svängar, inklusive på stället, bara det inte blir stillastående.</i></p>
 <p>128</p>  <p>129</p>	<p>128 Sitt, gå runt</p> <p>Föraren stannar och hunden sätter sig vid förarens sida.</p> <p>Föraren går därefter ett varv runt hunden med början runt huvudet.</p> <p>Föraren ska stanna till vid den sittande hundens sida innan ekipaget tillsammans fortsätter framåt i det tempo som gällde före momentet.</p>	<p>Hund som ej är stilla -1 RÖR/-3 ORO/-10 FELÖ</p> <p>Hund som reser sig -10 FELÖ</p> <p>Hund som hasar -1/3/5 BRIS</p> <p>Sned position 45–90° -1 SNED</p> <p>Sned position över 90° -10 FELÖ</p> <p>Förare som glömmer att stanna till efter gå-runt moment -3 FF</p>

	<p>129 Sitt, ligg, gå runt</p> <p>Föraren stannar och hunden sätter sig vid förarens sida. Föraren uppmanar hunden att ligga. Föraren går därefter ett varv runt hunden med början runt huvudet. Föraren ska stanna till vid den liggande hundens sida innan ekipaget tillsammans fortsätter framåt i det tempo som gällde före momentet.</p>	<p>Hund som byter position innan momentet är slut -10 FELÖ</p> <p>Hund som lyfter lite från marken efter att ha lagt sig -3 ORO/-5 BRIS beroende på hur mycket.</p> <p><i>Föraren fortsätter gående i sin rörelseriktning, förbi hundens huvud och vidare rund bakdelen. Hunden bör vara helt stilla förutom huvud och svans.</i></p> <p><i>Hundens bröstkorg eller armbågar (beroende på hundens fysik) ska vara i marken vid ligg.</i></p>
	<p>130 Sitt, stå</p> <p>Föraren stannar och hunden sätter sig vid förarens sida. Föraren uppmanar hunden att stå. När hunden står fortsätter ekipaget tillsammans framåt i det tempo som gällde före momentet.</p>	<p>Sned position 45–90° -1 SNED</p> <p>Sned position över 90° -10 FELÖ</p> <p>Fötterna är ej stilla -3 FF</p> <p>Hjälpsteg -3 FF</p> <p>Hund som börjar gå direkt från sitt utan att stå först -10 FELÖ</p>
	<p>131 8:an</p> <p>Ekipaget ska tillsammans gå i en åtta runt konerna i normalt tempo. Det ska vara 2,5-3 meter mellan konerna. Hund och förare passerar tillsammans skärningspunkten i åttan tre gånger. Därefter fortsätter ekipaget framåt i det tempo som gällde före momentet.</p>	<p>Hund som lätt touchar en kon -1 NOS</p> <p>Hund eller förare som kliver på eller välter kon -3 VÄLT</p> <p>Hund som hoppar över /grenslar kon -3 BRIS</p> <p>Hund som lyfter en kon -10 BRIS</p> <p>Hund och förare som passerar på olika sidor av kon -10 FELÖ</p> <p>Ekipaget går fel väg mellan koner -10 FELÖ</p> <p>Förare som ej skär mittlinjen 3 gånger -1-3 FF</p> <p><i>Samma kon kan användas flera gånger i samma bana.</i></p>
	<p>132 Helt varv runt förare, framåt</p> <p>Föraren stannar varvid hunden under rörelse skall gå ett varv runt föraren med början framför. När hunden är tillbaka vid förarens sida med nosen i färdriktningen</p>	<p>Hjälpsteg -3 FF</p> <p>Fötterna är ej stilla -3 FF</p> <p>Förare som startar innan hunden har nosen i rätt riktning -3 FF</p> <p>Hund som gör en extra snurr -10 FELÖ</p>

	<p>fortsätter ekipaget framåt i det tempo som gällde före momentet.</p>	
	<p>133 Sitt, helt varv runt förare, sitt</p> <p>Föraren stannar och hunden sätter sig vid förarens sida. Hunden uppmanas sedan att gå ett varv runt föraren med början framför. När hunden är tillbaka vid förarens sida uppmanas hunden att sätta sig. Därefter fortsätter ekipaget framåt i det tempo som gällde före momentet.</p>	<p>Sned position 45–90° -1 SNED</p> <p>Sned position över 90° -10 FELÖ</p> <p>Hjälpsteg -3 FF</p> <p>Fötterna är ej stilla -3 FF</p> <p>Hunden sitter ej -10 FELÖ</p> <p>Hund som gör en extra snurr -10 FELÖ</p>

Fortsättningsklass

Sitt, helt om höger framåt



201

Sitt, helt om vänster framåt



202

201 Sitt, helt om höger, framåt

Föraren stannar och hunden sätter sig vid förarens sida. Därefter vänder ekipaget 180° höger runt och fortsätter direkt framåt i det tempo som gällde före momentet. Hunden ska följa föraren väl i svängen.

Svängen kan göras som en mjuk, snäv båge eller på ställe

Snett sitt 45–90° **-1 SNED**

Snett sitt över 90° **-10 FELÖ**

Fötterna är ej stilla **-3 FF**

Hunden sitter ej **-10 FELÖ**

Det är helt okej med både mjuka och tvära svängar, inklusive på stället, bara det inte blir stillastående.

Den innersta delen av ekipaget (föraren eller hunden) bör snurra/röra sig i en liten cirkel, max som att hunden går runt sin framdel. Hunden måste röra sig, den får ej vara still.

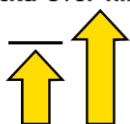
202 Sitt, helt om vänster, framåt

Föraren stannar och hunden sätter sig vid förarens sida. Därefter vänder ekipaget i 180° vänster runt och fortsätter direkt framåt i det tempo som gällde före momentet. Hunden ska följa föraren väl i svängen.

Svängen kan göras som en mjuk, snäv båge eller på stället

203 Skicka över hinder

Skicka över hinder



203

Hunden skickas över hindret tidigast bredvid skylten som står 2 meter före hindret. Föraren fortsätter samtidigt vid sidan av hindret rakt framåt i banans färdriktning. Efter språnget kallas hunden in till förarens sida (samma som vid skickandet) och ekipaget fortsätter framåt.

Hela momentet sker under rörelse. Kan utföras i alla tempon dock får föraren öka tempo för att hinna ikapp hunden över hindret, men därefter gäller återgång till det tempo som gällde före momentet.

Slår i, river hinder eller tar stöd på hindret **-5 RIV/SLÅR**

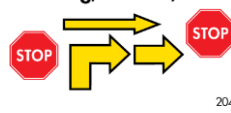

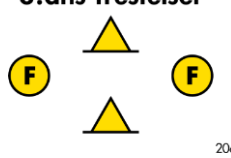
Hund som är tveksam till att hoppa **-1 SEN/-1/3/5 BRIS/FF**

Vägran, hund som passerar hindret utan att hoppa **-10 VÄGR**

Föraren får ändra tempo när hunden har skickats. En snabb hund, som är över hindret innan föraren hunnit lika långt, får vända tillbaka och möta upp föraren utan att poängavdrag görs.

Om hinderhöjden skulle bli fel och hunden river ges inga poängavdrag.

En extra snurr efter hinder för upphämtning ska ej ge extra avdrag.

<p>Sitt, lämna, sväng höger, 1 steg, kalla in, sitt</p> 	<p>204 Sitt, lämna, sväng höger, 1 steg, kalla in, sitt</p> <p>Föraren stannar och hunden sätter sig vid förarens sida. Föraren vänder till höger och går ett steg medan hunden sitter kvar. Hunden kallas därefter in till förarens sida och sätter sig innan ekipaget fortsätter framåt i det tempo som gällde före momentet.</p>	<p>Snett sitt 45–90° -1 SNED Snett sitt över 90° -10 FELÖ Hunden tjuvstartar -1/3/5 BRIS Hunden sitter ej kvar -10 FELÖ Förare tar ej ett steg -10 FELÖ</p> <p><i>Viktigt att det är ett tydligt steg. Det är okej med halt på stället, och sen ett steg alternativt ett steg direkt.</i></p>
	<p>205 Sitt, stå, gå runt</p> <p>Föraren stannar och hunden sätter sig vid förarens sida. Hunden uppmanas därefter att stå. Föraren går ett varv runt hunden med början runt huvudet. Föraren ska stanna till vid den stillastående hundens sida innan ekipaget tillsammans fortsätter framåt i det tempo som gällde före momentet.</p>	<p>Hunden står ej stilla -1 RÖR/-3 ORO/-10 FELÖ</p> <p>Förare som glömmer stanna till efter gå-runt moment -3 FF</p> <p>Hund intar fel position -10 FELÖ</p> <p><i>Föraren fortsätter gående i sin rörelseriktning, förbi hundens huvud och vidare runt bakdelen. Hunden bör vara helt stilla förutom huvud och svans.</i></p>
<p>8:ans frestelser</p> 	<p>206 8:ans frestelser</p> <p>Ekipaget ska tillsammans gå i en åtta runt konerna. Utplacerat är även två godis eller leksak. Det ska vara 2,5-3 meter mellan konerna och 1,5 - 1,8 meter mellan frestelserna. Hund och förare passerar tillsammans skärningspunkten i åtta tre gånger. Därefter fortsätter ekipaget framåt i det tempo som gällde före momentet</p>	<p>Förare går fel väg -10 FF</p> <p>Hund som nosar på frestelse -5 FREST</p> <p>Hund som tar frestelse -10 FREST</p> <p>Hund och förare passerar på olika sidor av kon -10 FELÖ</p> <p>Frestelser: <i>Åttans frestelser ska bestå av godis och/eller leksak. Godis ska vara mat eller godis, avsett för hund eller människa och ligga i täckta skålar/burkar så att hunden ej kan komma åt det. Tom skål/burk får också förekomma. Leksak ska vara bundleksak som ej låter och ej kan upplevas skrämmande.</i></p>

<p>Sitt, sidosteg höger, sitt</p>  <p>207</p>	<p>207 Sitt, sidosteg höger, sitt</p> <p>Momentet utförs efter skylten. Föraren stannar och hunden sätter sig vid förarens sida. Ekipaget går tillsammans ett steg rakt till höger varefter hunden sätter sig igen vid förarens sida. Därefter fortsätter ekipaget framåt i det tempo som gällde före momentet.</p>	<p>Snett sitt 45–90° -1 SNED</p> <p>Snett sitt över 90° -10 FELÖ</p> <p>Hund som ej sitter -10 FELÖ</p> <p>Hund som är mer än 0,5m från förare -3 POS</p> <p>Diagonalt steg istället för rakt -10 FF</p> <p><i>Sidosteget ska tas i rak rörelse med valfritt ben och ungefär normal steglängd. Hunden behöver dock inte vara rak i kroppen utan ska vara följsam.</i></p>
<p>Sitt, sitt framför höger ingång, sitt</p>  <p>208</p> <p>Sitt, sitt framför vänster ingång, sitt</p>  <p>209</p>	<p>208 Sitt, sitt framför, höger ingång, sitt</p> <p>Föraren stannar och hunden sätter sig vid förarens sida. Hunden dirigeras in framför föraren och sätter sig med nosen mot föraren. När hunden sitter, dirigeras den till förarens vänstra sida genom att först gå runt föraren via dennes högra sida och sen sätta sig. Därefter fortsätter ekipaget framåt i det tempo som gällde före momentet. Återgång till vänsterhandling.</p> <p>209 Sitt, sitt framför, vänster ingång, sitt</p> <p>Föraren stannar och hunden sätter sig vid förarens sida. Hunden dirigeras in framför föraren och sätter sig med nosen mot föraren. När hunden sitter, dirigeras den till förarens vänstra sida och sätter sig. Därefter fortsätter ekipaget framåt i det tempo som gällde före momentet. Återgång till vänsterhandling.</p>	<p>Snett sitt 45–90° -1 SNED</p> <p>Snett sitt över 90° -10 FELÖ</p> <p>Hund som ej sitter -10 FELÖ</p> <p>Hund mer än 0,5m från förare -3 POS</p> <p>Föraren korrigerar in hunden i rätt position, hunden hasar -3 FF</p> <p>Föraren korrigerar in hunden i rätt position, hunden reser sig och sätter sig igen -10 FELÖ</p> <p>Hjälpsteg -3 FF</p> <p>Hunden sätter sig inte -10 FELÖ</p> <p>Hund som sätter sig segt -1 SEN eller -3/5/10 BRIS</p> <p>Hund som justerar sig överdrivet inför intagande av position genom att tex backa 1–2 steg innan hunden sätter sig -1/3/5 BRIS</p> <p>Hund som backar mer än en hundlängd från sin förare -10 FELÖ</p> <p><i>Dessa moment innebär alltid återgång till vänster sida för hunden.</i></p>
 <p>210</p>	<p>210 Sitt, ligg, sitt</p> <p>Föraren stannar och hunden sätter sig vid förarens sida. Föraren uppmanar hunden att ligga.</p>	<p>Sned position 45–90° -1 SNED</p> <p>Sned position över 90° -10 FELÖ</p>

När hunden ligger helt ned uppmanas den att sätta sig igen. När den sitter fortsätter ekipaget framåt i det tempo som gällde före momentet.

Hund som ej intar en position **-10 FELÖ**

Hjälpsteg **-3 FF**

Hund som lyfter lite från marken efter att ha lagt sig **-3 ORO/-5 BRIS** beroende på hur mycket.

Hundens bröstkor eller armbågar (beroende på hundens fysik) ska vara i marken vid ligg.

211 Sväng höger, sitt

Ekipaget svänger 90° åt höger, föraren stannar direkt och hunden sätter sig vid förarens sida. Hunden ska följa föraren väl i svängen. Svängen kan göras som en mjuk båge eller en skarp sväng. (Höger om halt)

När hunden sitter fortsätter ekipaget framåt i det tempo som gällde före momentet.



211



212

212 Sväng vänster, sitt

Ekipaget svänger 90° åt vänster, föraren stannar direkt och hunden sätter sig vid förarens sida. Hunden ska följa föraren väl i svängen. Svängen kan göras som en mjuk båge eller en skarp sväng. (Vänster om halt)

När hunden sitter fortsätter ekipaget framåt i det tempo som gällde före momentet.

Snett sitt 45–90° **-1 SNED**

Snett sitt över 90° **-10 FELÖ**

Hund som ej sitter **-10 FELÖ**

Själva svängen ska göras på stället, så att det blir "på linjen" från där ekipaget kom, dvs. föraren får ej ta ett steg in i halten på den nya linjen.

213 Sitt, sväng höger, 1 steg, sitt

Föraren stannar och hunden sätter sig vid förarens sida. Ekipaget gör en 90° sväng åt höger, föraren går ytterligare ett steg och hunden följer med. Därefter stannar ekipaget och hunden sätter sig vid förarens sida. Hunden ska följa föraren väl i svängen.

Svängen kan göras som en mjuk båge eller en skarp sväng. När hunden sitter fortsätter ekipaget framåt i det tempo som gällde före momentet.



Snett sitt 45–90° **-1 SNED**

Snett sitt över 90° **-10 FELÖ**

Hund som ej sitter **-10 FELÖ**

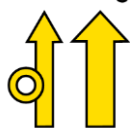
Föraren tar inte ett steg **-10 FELÖ**

Viktigt att det är ett tydligt steg. Det är okej med halt på stället, och sen ett steg alternativt ett steg direkt.

**214 Sitt, sväng vänster, 1 steg, sitt**

Föraren stannar och hunden sätter sig vid förarens sida. Ekipaget gör en 90° sväng åt vänster, föraren går ytterligare ett steg och hunden följer med. Därefter stannar ekipaget och hunden sätter sig vid förarens sida. Hunden ska följa föraren väl i svängen.

Svängen kan göras som en mjuk båge eller en skarp sväng. När hunden sitter fortsätter ekipaget framåt i det tempo som gällde före momentet.

Snurr under gång**215 Snurr under gång**

Hunden skall under ekipagets gång på förarens uppmaning snurra ett varv från föraren och därefter återgå till förarens sida varpå ekipaget fortsätter framåt tillsammans i det tempo som gällde före momentet. Under utförandet skall föraren röra sig framåt på en rak linje.

Föraren stannar **-3 FF**

Hund dansar på bakbenen **-10 FELÖ**

Fel tempo **-10 FELÖ**

Hund som snurrar ett extra varv **-10 FELÖ**

Ett litet hack i rörelsen framåt är okej, men föraren får ej stå stilla.

En hund får släppa marken med något ben utan avdrag görs.



**216 Diagonalt sidosteg till vänster**



Under rörelse framåt går ekipaget ett steg diagonalt framåt till vänster och fortsätter framåt utan stopp i

Utför steget rakt åt sidan **-10 FF**






Föraren stannar till **-3 FF**



Hund som är mer än 0,5m från förare **-3 POS**

	<p>den nya parallella linjen. Efter momentets utförande fortsätter ekipaget i det tempo som gällde före momentet.</p>	<p><i>Sidosteget ska tas i diagonal rörelse med valfritt ben och ungefär normal steglängd.</i></p>
<p>Sitt, lämna, sväng vänster, 1 steg, kalla in, sitt</p>  <p>217</p>	<p>217 Sitt, lämna, sväng vänster, 1 steg, kalla in, sitt</p> <p>Föraren stannar och hunden sätter sig vid förarens sida. Föraren vänder till vänster och går ett steg medan hunden sitter kvar. Hunden kallas därefter in till förarens sida och sätter sig innan ekipaget fortsätter framåt i det tempo som gällde före momentet</p>	<p>Snett sitt 45–90° -1 SNED Snett sitt över 90° -10 FELÖ Hunden tjuvarstartar -1/3/5 BRIS Hunden sitter ej kvar -10 FELÖ Förare tar ej ett steg -10 FELÖ</p> <p><i>Viktigt att det är ett tydligt steg. Det är okej med halt på stället, och sen ett steg alternativt ett steg direkt.</i></p>
<p>Sitt, sidosteg vänster, sitt</p>  <p>218</p>	<p>218 Sitt, sidosteg vänster, sitt</p> <p>Föraren stannar och hunden sätter sig vid förarens sida. Ekipaget går tillsammans ett steg rakt till vänster varefter hunden sätter sig igen vid förarens sida. Därefter fortsätter ekipaget framåt i det tempo som gällde före momentet.</p>	<p>Snett sitt 45–90° -1 SNED Snett sitt över 90° -10 FELÖ Hund som ej sitter -10 FELÖ Hund som är mer än 0,5m från förare -3 POS Diagonalt steg istället för rakt -10 FF</p> <p><i>Sidosteget ska tas i rak rörelse med valfritt ben och ungefär normal steglängd. Hunden behöver dock inte vara rak i kroppen utan ska vara följsam.</i></p>

 <p>219 Sitt, ligg, stå</p> <p>Föraren stannar och hunden sätter sig vid förarens sida. Hunden uppmanas att ligga och därefter att stå. När hunden står fortsätter ekipaget framåt i det tempo som gällde före momentet</p> <p>219</p>	<p>Sned position 45–90° -1 SNED</p> <p>Sned position över 90° -10 FELÖ</p> <p>Hund som ej intar position -10 FELÖ</p> <p>Hunden är ej stilla i respektive position -1 RÖR/-3 ORO/-10 FELÖ</p> <p>Hjälpsteg -3 FF</p> <p>Hund som lyfter lite från marken efter att ha lagt sig -3 ORO/-5 BRIS beroende på hur mycket.</p> <p><i>Hundens bröstkorg eller armbågar (beroende på hundens fysik) ska vara i marken vid ligg.</i></p>
 <p>220 1 steg stå, 2 steg sitt, 3 steg ligg vid sidan</p> <p>Föraren stannar. Hunden sätter sig vid förarens sida. Ekipaget går ett steg framåt, föraren stannar och hunden står vid förarens sida. Ekipaget går två steg framåt, föraren stannar och hunden sätter sig vid förarens sida. Ekipaget går tre steg framåt, föraren stannar och hunden lägger sig vid förarens sida. Därefter fortsätter ekipaget framåt i det tempo som gällde före momentet</p> <p>220</p>	<p>Sned position 45–90° -1 SNED</p> <p>Sned position över 90° -10 FELÖ</p> <p>Hund som ej intar position -10 FELÖ</p> <p>Hunden är ej stilla i respektive position -1 RÖR/-3 ORO/-10 FELÖ</p> <p>Hjälpsteg -3 FF</p> <p>Hund som intar position mer än 0,5m från förare -3 POS</p> <p>Fel antal steg -10 FELÖ/FF</p> <p>Hund som lyfter lite från marken efter att ha lagt sig -3 ORO/-5 BRIS beroende på hur mycket.</p> <p><i>Momentet beräknas sluta där ekipaget gör sin sista halt. Utifrån den punkten ska avstånd till nästa skylt respektive tempo beräknas.</i></p> <p><i>Hundens bröstkorg eller armbågar (beroende på hundens fysik) ska vara i marken vid ligg.</i></p> <p><i>Hunden behöver inte ta ett steg från sitt-stå, utan det räcker att hunden ställer sig med exempelvis lästa baktassar.</i></p>

Avancerad klass

<p>Sitt, sväng höger, sitt</p>  <p>Sitt, sväng vänster, sitt</p> 	<p>301 Sitt, sväng höger, sitt</p> <p>Föraren stannar och hunden sätter sig vid förarens sida. Ekipaget vänder 90° till höger på stället och stannar.</p> <p>Hunden sätter sig vid förarens sida igen. Hunden ska följa föraren väl i vändningen.</p> <p>Därefter fortsätter ekipaget framåt i det tempo som gällde före momentet.</p> <p>302 Sitt, sväng vänster, sitt</p> <p>Föraren stannar och hunden sätter sig vid förarens sida. Ekipaget vänder 90° till vänster på stället och stannar.</p> <p>Hunden sätter sig vid förarens sida igen. Hunden ska följa föraren väl i vändningen.</p> <p>Därefter fortsätter ekipaget framåt i det tempo som gällde före momentet.</p>	<p>Snett sitt mellan 45–90° -1 SNED</p> <p>Snett sitt över 90° -10 FELÖ</p> <p>Hund som ej intar position -10 FELÖ</p> <p>Föraren tar extra steg -10 FELÖ</p> <p>Hunden och föraren vänder ej samtidigt BRIS eller FF</p> <p><i>Själva svängen ska göras på stället, alltså på linjen som ekipaget kom ifrån.</i></p>
<p>Sitt, helt om höger, sitt</p>  <p>Sitt, helt om vänster, sitt</p> 	<p>303 Sitt, helt om höger, sitt</p> <p>Föraren stannar och hunden sätter sig vid förarens sida. Ekipaget vänder 180° till höger på stället och stannar. Hunden sätter sig vid förarens sida igen. Hunden ska följa föraren väl i vändningen. Därefter fortsätter ekipaget framåt i det tempo som gällde före momentet</p> <p>304 Sitt, helt om vänster, sitt</p> <p>Föraren stannar och hunden sätter sig vid förarens sida. Ekipaget vänder 180° till vänster på stället och stannar. Hunden sätter sig vid förarens sida igen. Hunden ska följa föraren väl i vändningen. Därefter fortsätter ekipaget framåt i det tempo som gällde före momentet.</p>	<p>Snett sitt mellan 45–90° -1 SNED</p> <p>Snett sitt över 90° -10 FELÖ</p> <p>Hund som ej intar position -10 FELÖ</p> <p>Svängen är inte tillräckligt snäv -3 FF</p> <p>Hunden och föraren vänder ej samtidigt BRIS eller FF</p> <p><i>Det är helt okej med både mjuka och tvära svängar, inklusive på stället, bara det inte blir stillastående.</i></p> <p><i>Den innersta delen av ekipaget (föraren eller hunden) bör snurra/röra sig i en liten cirkel, max som att hunden går runt sin framedel. Hunden måste röra sig, den får ej vara still.</i></p>
	<p>305 Sitt, stå, ligg</p> <p>Föraren stannar och hunden sätter sig vid förarens sida. Hunden uppmanas att stå och därefter att</p>	<p>Sned position 45–90° -1 SNED</p> <p>Sned position över 90° -10 FELÖ</p>

	<p>ligga. När hunden ligger fortsätter ekipaget tillsammans framåt i det tempo som gällde före momentet.</p>	<p>Hund som ej intar position -10 FELÖ</p> <p>Hunden är ej stilla i respektive position -1 RÖR/-3 ORO/-10 FELÖ</p> <p>Hund som lyfter lite från marken efter att ha lagt sig -3 ORO/-5 BRIS beroende på hur mycket.</p> <p><i>Hundens bröstkeorg eller armbågar (beroende på hundens fysik) ska vara i marken vid ligg.</i></p>
 <p>306</p>	<p>306 Sitt, stå, sitt</p> <p>Föraren stannar och hunden sätter sig vid förarens sida. Hunden uppmanas att stå och därefter att sitta. När hunden sitter fortsätter ekipaget tillsammans framåt i det tempo som gällde före momentet.</p>	<p>Sned position 45–90° -1 SNED</p> <p>Sned position över 90° -10 FELÖ</p> <p>Hund som ej intar position -10 FELÖ</p> <p>Hunden är ej stilla i respektive position -1 RÖR/-3 ORO/-10 FELÖ</p>
 <p>307</p>	<p>307 Sitt, gå ifrån, kalla in</p> <p>Föraren stannar och hunden sätter sig vid förarens sida. Föraren lämnar hunden och går framåt i banans riktning. När föraren gått 3–5 meter (avståndet ska markeras) kallas hunden in till förarens sida (samma som vid lämnandet) medan föraren fortsätter framåt. Därefter fortsätter ekipaget tillsammans framåt i normalt tempo</p>	<p>Snett sitt mellan 45–90° -1 SNED</p> <p>Snett sitt över 90° -10 FELÖ</p> <p>Hund som ej intar position -10 FELÖ</p> <p>Hund som ej sitter kvar -10 FELÖ</p> <p>Hund som tjuvstartar -1/3/5 BRIS</p> <p>Förare vänder sig helt om i inkallning -3 FF</p> <p>Förare stannar vid inkallning -3 FF</p> <p>Förare kallar in hunden för tidigt -1/3/5/10 FF</p> <p>Hund som ej är stilla i position -1 RÖR/-3 ORO</p> <p><i>Först när hunden kommit ikapp föraren ska ekipaget återgå till normalt tempo.</i></p>



308

308 Läggande under gång, gå runt

Under gång uppmanas hunden att lägga sig. Föraren går därefter ett varv runt hunden med början runt huvudet. Föraren stannar till bredvid hunden innan ekipaget tillsammans fortsätter framåt i det tempo som gällde före momentet.

Snett ligg mellan 45–90° **-1 SNED**

Snett ligg över 90° **-10 FELÖ**

Hund som ej intar position **-10 FELÖ**

Förare som glömmer att stanna till efter gå-runt moment **-3 FF**

Hund som intar annan position innan den lägger sig **-10 FELÖ**

Hund som lyfter lite från marken efter att ha lagt sig **-3 ORO/-5 BRIS** beroende på hur mycket.

Hunden är ej stilla i position **-1 RÖR/-3 ORO/-10 FELÖ**

Förare gör ett kort stopp innan läggandet **-3FF**

Föraren fortsätter gående i sin rörelseriktning, förbi hundens huvud och vidare runt bakdelen. Hunden bör vara helt stilla förutom huvud och svans.

Hundens bröstorg eller armbågar (beroende på hundens fysik) ska vara i marken vid ligg.

Tre steg bakåt



309

309 Tre steg bakåt

Under gång backar ekipaget tillsammans 3 steg. Därefter fortsätter ekipaget tillsammans framåt i det tempo som gällde före momentet.

Hunden backar snett mellan 45–90° **-1 SNED** per steg

Snett backande över 90° **-10 FELÖ**

Föraren tar fel antal steg **-10 FELÖ/FF**

Hund som backar för kort **-1/3/5 BRIS**

Hund som ej backar **-10 FELÖ**

Hund som backar i fel riktning **-10 FELÖ**

Föraren ska ta tre tydliga steg (luft mellan fötterna).

Det viktigaste är att det är flyt i utförandet, hur exakt föraren väljer att förflytta sig bakåt är valfritt.

Sitt, skicka över hinder**310 Sitt, skicka över hinder**

Föraren stannar vid skylten som står 2 meter före hindret och hunden sätter sig vid förarens sida.

Föraren skickar hunden över hindret och fortsätter vid sidan av hindret rakt framåt i banans färdriktning. Efter språnget kallas hunden in till förarens sida (samma som vid skickandet) och ekipaget fortsätter framåt.

Föraren får öka tempo för att hinna ikapp hunden över hindret, men därefter gäller återgång till det tempo som gällde före momentet.

Slår, river hinder eller tar stöd på hindret **-5 RIV/SLÅR**

Hund som är tveksam **-1 SEN/-1/3/5 BRIS/FF**

Vägran, hund som passerar hindret utan att hoppa **-10 VÅGR**


Hunden sätter sig inte **-10 FELÖ**

Föraren får ändra tempo när hunden har skickats. En snabb hund, som är över hindret innan föraren hunnit lika långt, får vända tillbaka och möta upp föraren utan att poängavdrag görs.

Hund och förare kan starta samtidigt eller hunden kan skickas strax innan föraren börjar röra på sig. Bägge alternativen är okej. Det finns inget krav på att hunden ska starta före föraren.

Om hinderhöjden skulle bli fel och hunden river ges inga poängavdrag.

En extra snurr efter hinder för upphämtning ska ej ge extra avdrag.

Helt om mot varandra**Helt om från varandra****311 Helt om mot varandra**

Under rörelse gör ekipaget samtidigt helt om mot varandra, vilket innebär att efter vändningen befinner sig hunden på förarens andra sida. Kan utföras i alla tempon.

312 Helt om från varandra

Under rörelse gör ekipaget samtidigt helt om från varandra, vilket innebär att efter vändningen befinner sig hunden på förarens andra sida. Kan utföras i alla tempon.

Hund som snurrar ett extra varv **-10 FELÖ**

Hund och förare som inte utför vändningen samtidigt **-3 BRIS**

Föraren stannar **-3 FF**

Hund som dansar på bakbenen **-10 FELÖ**

Hund som vänder åt fel håll eller inte alls **-10 FELÖ**

Kan användas för byte höger>vänster eller vänster>höger.

Rätt rörelseriktning + hyfsat flyt önskas

Sidbyte framför**313 Sidbyte framför**

Hunden ska på förarens uppmaning, under gång, byta sida framför föraren på valfritt sätt.

Under utförandet skall föraren röra sig framåt på en rak linje. När

Föraren stannar **-3 FF**

Föraren avviker från sin linje **-3 FF**

Kan användas för byte höger>vänster eller vänster>höger.

Rätt rörelseriktning + hyfsat önskas.

hunden har bytt sida fortsätter ekipaget i det tempo som gällde före momentet.

314 Stå framför, höger ingång, framåt

Föraren stannar och hunden dirigeras in framför föraren. Hunden står med nosen mot föraren. Därefter dirigeras den in till förarens vänstra sida genom att först gå runt föraren via dennes högra sida. Ekipaget fortsätter sedan framåt, i det tempo som gällde före momentet, Återgång till vänsterhandling.

Stå framför,
höger ingång, framåt



314

Stå framför,
vänster ingång, framåt



315

315 Stå framför, vänster ingång, framåt

Föraren stannar och hunden dirigeras in framför föraren. Hunden står med nosen mot föraren. Därefter dirigeras den in till förarens vänstra sida. När hunden är tillbaka vid förarens sida med nosen i färdriktningen fortsätter ekipaget framåt i det tempo som gällde före momentet. Återgång till vänsterhandling.

Snett stå 45–90° -1 **SNED**

Snett stå över 90° -10 **FELÖ**

Hund som ej står -10 **FELÖ**

Hund mer än 0,5m från förare -3 **POS**

Hjälpsteg -3 **FF**

Förare som fortsätter framåt innan hunden är i rätt position -3 **FF**

Hund som justerar sig överdrivet inför intagande av position genom att tex backa 1–2 steg innan hunden sätter sig -1/3/5 **BRIS**

Hund som backar mer än en hundlängd från sin förare -10 **FELÖ**

Dessa moment innebär alltid återgång till vänster sida för hunden.

När nosen är i färdriktningen kan ekipaget fortsätta framåt.

316 Sitt, sidbyte framför, sitt

Föraren stannar och hunden sätter sig vid förarens sida. Hunden ska på förarens uppmaning, på valfritt sätt, byta sida framför föraren och sätta sig vid förarens sida.

Sitt,
sidbyte framför, sitt



316

Sitt,
sidbyte bakom, sitt



317

Därefter fortsätter ekipaget framåt i det tempo som gällde före momentet.

Snett sitt mellan 45–90° -1 **SNED**

Snett sitt över 90° -10 **FELÖ**

Hund som ej intar position -10 **FELÖ**

Hjälpsteg -3 **FF**

317 Sitt, sidbyte bakom, sitt

Föraren stannar och hunden sätter sig vid förarens sida.
Hunden ska på förarens uppmaning, på valfritt sätt, byta sida bakom föraren och sätta sig vid förarens sida.
Därefter fortsätter ekipaget framåt i det tempo som gällde före momentet

Mästarklass

Sitt, spring ifrån,
kalla in i fart

401

401 Sitt, spring ifrån, kalla in i fart

Ekipaget stannar och hunden sätter sig vid förarens sida. Föraren lämnar hunden springande i banans riktning.

När föraren sprungit 3–5 meter (avståndet ska markeras) kallas hunden in till förarens sida (samma som vid lämnandet) medan föraren fortsätter springande framåt. När hunden når föraren återgår denne till normalt tempo.

Snett sitt mellan 45–90° -1 **SNED**Snett sitt över 90° -10 **FELÖ**Hund som ej intar position -10 **FELÖ**Hund som tjuvstartar -1/3/5 **BRIS**Hund som ej sitter kvar -10 **FELÖ**Förare som har fel tempo -
1/3/5/10 **FF**Förare vänder sig om helt i
inkallning -3 **FF**Föraren kallar in hunden för tidigt -
1/3/5/10 **FF**Förare stannar vid inkallning -3 **FF**

Först när hunden kommit ikapp föraren ska ekipaget återgå till normalt tempo.

Bärande av föremål



402

402 Bärande av föremål

Ekipaget stannar och hunden sätter sig vid förarens sida. Föraren tar fram ett valfritt föremål som antingen presenteras ur förarens hand eller droppas i marken vid skylten. Hunden ska villigt ta emot/upp föremålet och under gång bära det 2 – 5 meter (avståndet ska markeras). Där tar föraren, under ekipagets fortsatta gång framåt, emot föremålet i sin hand och döljer det helt genom att stoppa det på sig. Därefter fortsätter ekipaget framåt till nästa moment i det tempo som gällde före momentet.

Hund som inte snabbt tar föremål -
1 **SEN**Hund som släpper föremål -3
SLÄPPFörare som tappar föremålet -3 **FF**

Hund som tar föremål men släpper det innan kon och förare tar upp föremål och stoppar undan -3
SLÄPP + -1/3/5/10 BRIS beroende på avstånd till kon.

Flera misslyckade försök att ta eller släppa föremål för hund -10 **BRIS**Förare som inte stoppar undan föremål innan nästa moment -10 **FF**Förare som måste montera loss föremål och därmed tar i hunden **D**Förare som inte stoppar undan föremålet helt -10 **FF**Förare som helt glömmer stoppa undan föremål **D**

Föremålet är valfritt för de tävlande, under förutsättning att det inte är ätbart,

Fortsättning ”Bärande av föremål”

skadligt för hunden, luktar eller en ljudlig leksak. Alltför otympliga/stora saker utesluter sig själva i och med att de ska hållas dolda under resterande del av banan.

Det är okej om hunden lyfter rumpan för att ta föremålet.

Lite tuggande/lek med föremålet är okej och ska ej ge avdrag.

En liten hund som ”studsar upp” för att ta emot föremålet är okej, t.ex. för att underlätta för en lite ”orörligare förare”.

403 Sitt, gå ifrån, kalla in över hinder

Föraren stannar vid skylten som står 2 meter före hindret och hunden sätter sig.

Föraren lämnar hunden och går förbi hindret, varvid hunden kallas in över hindret och in till förarens sida (samma som vid lämnandet) medan föraren fortsätter framåt i banans riktning. När hunden kommit in till förarens sida fortsätter ekipaget i det tempo som gällde före momentet.

Sitt, gå ifrån kalla in över hinder



Slår i, river hinder eller tar stöd på hindret **-5 RIV/SLÅR**

Hund som är tveksam till att hoppa **-1 SEN/-1/3/5 BRIS/FF**

Vägran, hund som passerar hindret utan att hoppa **-10 VÅGR**

Hunden sätter sig inte **-10 FELÖ**

Hund som tjuvstartar **-1/3/5 BRIS**

Hund som ej sitter kvar utan direkt följer med förare **-10 FELÖ**



Förare vänder sig om helt i inkallning **-3 FF**

Förare kallar in hunden för tidigt - **1/3/5/10 FF**

Förare stannar vid inkallning **-3 FF**

Om hinderhöjden skulle bli fel och hunden river ges inga poängavdrag.

En extra snurr efter hinder för upphämtning ska ej ge extra avdrag.

 <p>404 Sitt, stå, lämna, kalla in</p> <p>Ekipaget stannar och hunden sätter sig vid förarens sida. Föraren uppmanar hunden att stå och går sen själv framåt i banans riktning. När föraren gått 3–5 meter (avståndet ska markeras) kallas hunden in till förarens sida (samma som vid lämnandet) medan föraren fortsätter framåt. När hunden kommit in till förarens sida fortsätter ekipaget i det tempo som gällde före momentet.</p>	<p>Sned position mellan 45–90° -1 SNED</p> <p>Sned position över 90° -10 FELÖ</p> <p>Hund som ej intar position -10 FELÖ</p> <p>Hund som tjuvstartar -1/3/5 BRIS</p> <p>Hund som ej står kvar utan direkt följer med sin förare -10 FELÖ</p> <p>Förare vänder sig om helt i inkallning -3 FF</p> <p>Förare kallar in hunden för tidigt -1/3/5/10 FF</p> <p>Förare stannar vid inkallning -3 FF</p> <p>Hunden är ej stilla i respektive position -1 RÖR/-3 ORO/-10 FELÖ</p>
 <p>405 Ställande under gång, gå runt</p> <p>Under gång uppmanar föraren hunden att stå. Föraren går ett varv runt hunden med början runt huvudet. Föraren ska stanna till vid hundens sida innan ekipaget fortsätter framåt i det tempo som gällde före momentet.</p>	<p>Snett stå mellan 45–90° -1 SNED</p> <p>Snett stå över 90° -10 FELÖ</p> <p>Hund som byter position -10 FELÖ</p> <p>Förare glömmer stanna till efter gå-runt moment -3 FF</p> <p>Hund som intar annan position innan den ställer sig -10 FELÖ</p> <p>Hunden är ej stilla i position -1 RÖR/-3 ORO/-10 FELÖ</p> <p>Förare gör ett <u>kort</u> stopp innan ställandet -3FF</p> <p><i>Föraren fortsätter gående i sin rörelseriktning, förbi hundens huvud och vidare runt bakdelen. Hunden bör vara helt stilla förutom huvud och svans.</i></p>



406

406 Läggande under gång, kalla in

Under gång uppmanas hunden att lägga sig och föraren går sen själv framåt i banans riktning. När föraren gått 3–5 meter (avståndet ska markeras) kallas hunden in till förarens sida (samma som vid lämnandet). När hunden kommit in till förarens sida fortsätter ekipaget i det tempo som gällde före momentet

Snett ligg mellan 45–90° **-1 SNED**

Snett ligg över 90° **-10 FELÖ**

Hund som byter position **-10 FELÖ**

Hund som intar annan position innan den lägger sig **-10 FELÖ**

Hund som tjuvstartar **-1/3/5 BRIS**

Hund som ej ligger kvar **-10 FELÖ**

Förare vänder sig om helt i inkallning **-3 FF**

Förare stannar vid inkallning **-3 FF**

Föraren kallar in hunden för tidigt **-1/3/5/10 FF**

Förare gör ett kort stopp innan läggandet **-3FF**

Hund som lyfter lite från marken efter att ha lagt sig **-3 ORO/-5 BRIS** beroende på hur mycket.

Hundens bröstkor eller armbågar (beroende på hundens fysik) ska vara i marken vid ligg.

Stå framför, backa



407

407 Stå framför, backa

Under gång dirigeras hunden in framför föraren, stående, med nosen mot föraren. Hunden ska därefter tydligt backa minst en hundlängd tills dess att föraren uppmanar den att stanna. Detta ska ske utan att föraren förflyttar sig. Föraren går därefter fram till hunden som dirigeras in till förarens vänstra sida på valfritt sätt och ekipaget fortsätter därefter framåt i banans riktning i det tempo som gällde före momentet.

Återgång till vänsterhandling.

Backar snett mellan 45–90° **-1 SNED**

Backar snett över 90° **-10 FELÖ**

Hund som ej står stilla **-1 RÖR/-3 ORO**

Hund som ej backar hel hundlängd **-1/3/5 BRIS**

Hund som inte backar minst ett steg **-10 FELÖ**

Hund som intar fel position **-10 FELÖ**

Hund som backar på en skylt **-1 NOS/-3 VÄLT**

Hund som backar inom 0,5m från nästa skylt **-10 FF/BRIS** beroende på vems fel det upplevs vara

Hund som tjuvstartar vid upphämtandet **-1/3/5/10 BRIS**

Hund som inte backar hela sträckan i ett svep **BRIS**

Fortsättning "stå framför backa"

Backandet kan påbörjas direkt när hunden hamnat med nosen mot föraren, eller ske efter att hunden stått stilla i frontposition.

Hunden ska "backa minst en hundlängd" = beror på hundens storlek.
Momenten ska avslutas med att hunden står stilla och blir upphämtad av föraren.

Framåtsändande till kon



408

408 Framåtsändande till kon

Föraren stannar samtidigt som hunden sänds framåt till en kon (2 - 5 meter framåt i banans riktning) där den stannar inom en halv meter från konen.

Föraren går därefter fram till hunden som dirigeras in till förarens sida, (samma som vid sändandet), på valfritt sätt och ekipaget fortsätter därefter framåt i det tempo som gällde före momentet.

Hund trampar på kon **-1 NOS/-3 VÄLT** beroende på hur mycket

Hund som ej står stilla **-1 RÖR/-3 ORO**

Hund som är 0,5-1m från kon **-1 BRIS**

Hund som är mer än 1m från kon **-10 FELÖ**

Hund som tjuvstartar vid upphämtande **-1/3/5/10 BRIS**

Hund som omdirigeras rätt efter att ha hamnat för långt ifrån kon **-1/3/5/10 BRIS**

Hunden går mer än ett varv runt konen **-10 BRIS**

Hund som backar hela vägen till konen **-10 FELÖ**

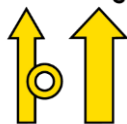
Hund som lyfter konen **-10 BRIS**

Hund som intar fel position **-10 FELÖ**

Förare som går på fel sida konen vid upphämtande av hunden **-3 FF**

"Under rörelse" ska tolkas som under hundens rörelse. Föraren ska stanna upp när hen skickar hunden och sedan stå still till dess att hunden ska hämtas.

Snurr under gång



409

409 Snurr under gång




Hunden skall under ekipagets gång på förarens uppmaning snurra ett varv mot föraren och därefter återgå till förarens sida varpå ekipaget fortsätter framåt tillsammans i det tempo som gällde före momentet.

Föraren stannar **-3 FF**

Hund som dansar på bakbenen **-10 FELÖ**

Fel tempo **-10 FELÖ**

Hund som snurrar ett extra varv **-10 FELÖ**

	<p>Under utförandet skall föraren röra sig framåt på en rak linje.</p>	<p><i>Ett litet back i rörelsen framåt är okej, men föraren får ej stå stilla.</i></p> <p><i>En hund får släppa marken med något ben utan andrag görs.</i></p>
<p>Sidbyte bakom</p>  <p>410</p>	<p>410 Sidbyte bakom</p> <p>Hunden ska på förarens uppmaning, under gång, byta sida på valfritt sätt bakom föraren.</p> <p>Under utförandet skall föraren röra sig framåt på en rak linje. När hunden är på den andra sidan fortsätter ekipaget i det tempo som gällde före momentet.</p>	<p>Föraren stannar -3 FF</p> <p>Förare avviker från sin linje -3 FF</p> <p><i>Kan användas för byte höger>vänster eller vänster>höger.</i></p> <p><i>Rätt rörelseriktning + hyfsat flyt önskas.</i></p>
<p>Helt om båda höger</p>  <p>411</p> <p>Helt om båda vänster</p>  <p>412</p>	<p>411 Helt om båda höger</p> <p>Under rörelse gör ekipaget helt om genom att båda samtidigt vänder åt höger, vilket innebär att efter vändningen befinner sig hunden på förarens andra sida.</p> <p>Kan utföras i alla tempon.</p> <p>412 Helt om båda vänster</p> <p>Under rörelse gör ekipaget helt om genom att båda samtidigt vänder åt vänster, vilket innebär att efter vändningen befinner sig hunden på förarens andra sida.</p> <p>Kan utföras i alla tempon.</p>	<p>Hund som snurrar ett extra varv -10 FELÖ</p> <p>Hund och förare som inte utför vändningen samtidigt -3 BRIS</p> <p>Föraren stannar -3 FF</p> <p>Hund som dansar på bakbenen -10 FELÖ</p> <p>Hund som vänder åt fel håll -10 FELÖ</p> <p><i>Kan användas för byte höger>vänster eller vänster>höger.</i></p> <p><i>Rätt rörelseriktning + hyfsat flyt önskas.</i></p>

413 Sitt framför, 1 steg stå, 2 steg sitt, 3 steg ligg bakåt

Föraren stannar och hunden dirigeras in framför föraren.

Hunden sätter sig med nosen mot föraren.

När hunden sitter går föraren ett steg bakåt, hunden följer samtidigt med och uppmanas att stå när föraren stannar. När hunden står går föraren två steg bakåt, hunden följer samtidigt med och uppmanas att sätta sig när föraren stannar. När hunden sitter går föraren tre steg bakåt, hunden följer samtidigt med och uppmanas att lägga sig när föraren stannar. Därefter väljer föraren valfri ingång till förarens vänstra sida, runt åt höger eller direkt till vänster. När hunden är tillbaka vid förarens sida med nosen i färdriktningen fortsätter ekipaget framåt i det tempo som gällde före momentet.

Återgång till vänsterhandling.



1 steg stå
2 steg sitt
3 steg ligg

413

Sned position 45–90° **-1 SNED**
Sned position över 90° **-10 FELÖ**

Hund som intar position mer än 0,5m från förare **-3 POS**

Fel antal steg **-10 FELÖ/FF**

Hjälpsteg **-3 FF**

Hund som inte intar position **-10 FELÖ**

Föraren börjar gå innan hunden är åter i position **-3 FF**

Hundens underben på förarens fötter (vid ligg) **-3 FYS**

Hund som hamnar mer jämte än framför föraren **-10 FELÖ**

Hund som lyfter lite från marken efter att ha lagt sig **-3 ORO/-5 BRIS** beroende på hur mycket.

Hund som justerar sig överdrivet inför intagande av position **-1/3/5 BRIS**


Hund som backar från sin förare mer än en hundlängd **-10 FELÖ**

Momentet är slut när hunden åter har nosen i färdriktningen. Då ska ekipaget återgå till samma tempo som gällde innan momentet påbörjades. Avståndet till nästa skylt ska däremot beräknas från skylten, inte från där momentet slutar.

Det är okej att hundens tass ligger på förarens fötter – blir det mer är det dock avdrag. Det är även okej om hundens ben hamnar mellan förarens fötter alternativt vid sidan av förarens fötter – så länge som hunden är kvar framför föraren. Om hunden kommer så nära föraren att bogen hamnar intill eller passerar förarens ben blir det fel övning.

Hunden ska lägga sig samtidigt som föraren stannar, vilket kan innebära att olika hundar behöver gå olika långt i de tre stegen.

Hundens bröstorg eller armbågar (beroende på hundens fysik) ska vara i marken vid ligg.

	<i>Hunden behöver inte ta ett steg från sitt-stå, utan det räcker att hunden ställer sig med exempelvis låsta baktassar.</i>
 <p>414 Sättande under gång, gå runt</p> <p>Under gång uppmanas hunden att sätta sig. Föraren går därefter ett varv runt hunden med början runt huvudet. Föraren stannar till bredvid hunden innan ekipaget tillsammans fortsätter framåt i det tempo som gällde före momentet.</p>	<p>Snett sitt mellan 45–90° -1 SNED Snett sitt över 90° -10 FELÖ Hund som byter position -10 FELÖ Förare som glömmer att stanna till efter gå-runt moment -3 FF Hund som intar annan position innan den sätter sig -10 FELÖ Hunden är ej stilla i position -1 RÖR/-3 ORO/-10 FELÖ <i>Föraren fortsätter gående i sin rörelseriktning, förbi hundens huvud och vidare rund bakdelen. Hunden bör vara helt stilla förutom huvud och svans.</i></p>

Uppdaterat:**2017-12-11**

Från referensdomargruppen:

Moment 132 och 133: Hund som gör en extra snurr **-10 FELÖ**Moment 408: Förare som går på fel sida konen vid upphämtande av hunden **-3 FF****2017-12-18**

Moment 402: Midjeväska är ej ok – texten borttagen då det är tillåtet med midjeväska eller ”belöningskjol”.

2018-06-27

Från referensdomargruppen:

Generella avdrag:

Förare som tappar föremål på banan som inte är en leksak (exempelvis bajspåse, stängd belöningsväska) - **10 FF**

Hunden:

Hund som sätter sig eller lägger sig på en transportsträcka (även mellan band-start och mål band) **-10 FELÖ**Hund som går på fel sida om förare beroende på hur länge hunden är på fel sida **1-10 BRIS/FF**

Moment:

Moment 308, 405, 414: Förare gör ett kort stopp innan läggandet/ställandet **-3FF**

Moment 131: Förare som ej skär mittlinjen 3 gånger **-1-3 FF**

Moment 220, 413: Hunden behöver inte ta ett steg från sitt-stå, utan det räcker att hunden ställer sig med exempelvis låsta baktassar.

2019-06-26

Moment 206: Förtydligande av frestelser

Moment 119, 120, 121, 122, 131: Hund som grenslar kon

Moment 213-214, Förare som ej tar ett steg = Fel ö -10

2020-04-10

Moment 301, 302, 303,304: Hund och förare som inte vänder samtidigt

Moment 407: hund som inte backar hela sträckan i ett svep